


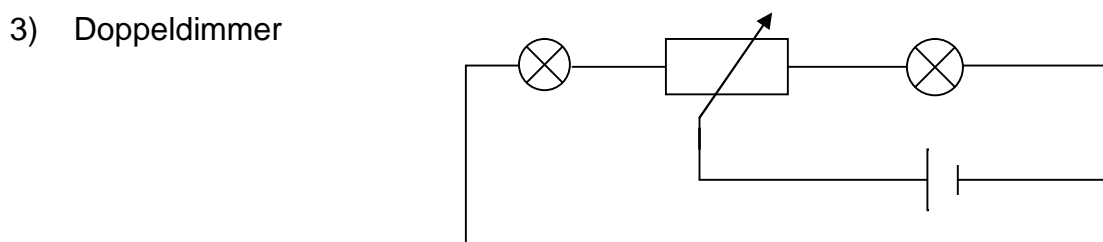
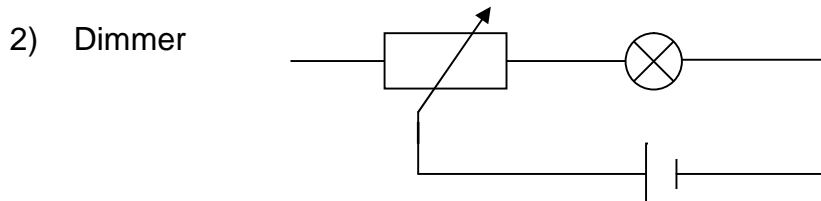
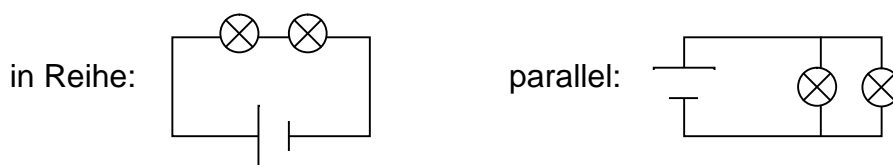
(„Widerstand“ = Strombegrenzer, Wert des Widerstands 0 bis 100 Ohm regelbar)
 Vorsicht: Anschlüsse 1x Mitte, 1x Außen
 Nie allein an die Batterie anschließen
 (bei 0 Ohm Kurzschluss -> brennt durch)



Wert jeweils 10 Ohm, Farbcode (braun-schwarz-schwarz-gold)
 Vorsicht: nie allein an die Batterie anschließen
 (wird heiß, kann durchbrennen)

Aufgabe:

- 1) Baue einen einfachen Stromkreis mit einer, zwei, drei Lampen auf.



- 4) Informiere dich über den Farbcode bei Widerständen.